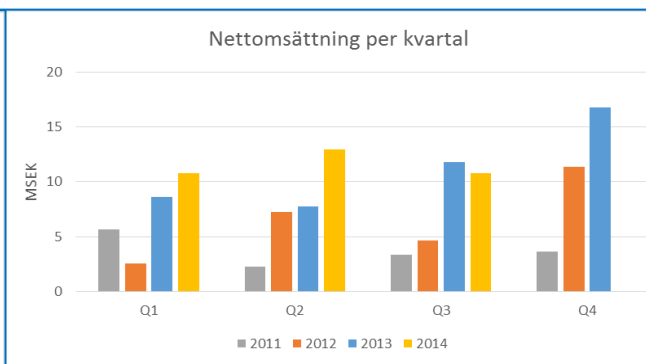
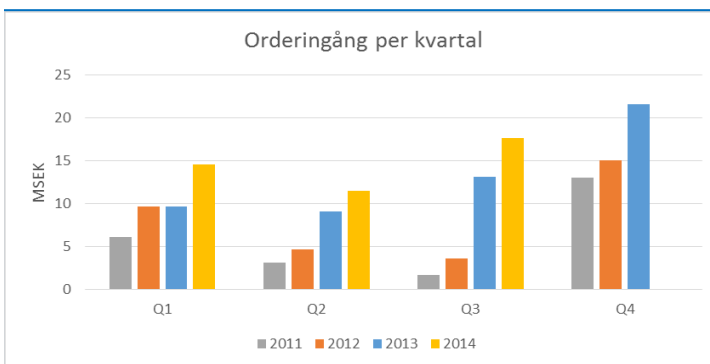


Orderingång på positioning produkter ökade med 59 % från föregående år

Väsentliga händelser under perioden jan-sept 2014

- Nettoomsättning:
 - jan–sept 34,6 (28,2) MSEK, +23 %
 - jul–sept 10,5 (11,8) MSEK, -11 %
 - Orderingång:
 - jan–sept 43,8 (31,9) MSEK, +37 %
 - jul–sept 17,7 (13,1) MSEK, +35 %
 - Rörelseresultat:
 - jan–sept -8,3 (-17,6) MSEK
 - jul–sept -2,8 (-2,2) MSEK
 - Resultat per aktie:
 - jan–sept -0,09 (-0,96)
 - jul–sept -0,13 (-0,12)
- Under Q3:
- Skandionkliniken, Nordens första klinik för protonterapi valde C-Rad
 - Order av nio system från Tyskland
 - Första ordern från ett betydelsefullt universitetssjukhus i UK avseende ett Catalystsystem
 - Framgångsrik presentation av C-RAD på ASTRO-mötet
- Under Q1–Q2:
- Order från Mälarsjukhuset i Eskilstuna avseende 3 system
 - Ordrar från kunder i USA avseende fyra system i juni
 - Ny säljchef har tillsatts och en utökning av produktportföljen för region Norden pågår
 - Produktionen av dioddetektorer till IBA Dosimetry kommer att avslutas under Q4
 - The China Food and Drug Administration har godkänt Sentinelsystemet

Jämförelse av kvartal



Sammandrag finansiellt resultat koncernen

Belopp i KSEK	jan–sep		12 mån
	2014	2013	2013
Nettoomsättning	34 619	28 240	45 036
Rörelseresultat	-8 275	-17 617	-20 318
Resultat e. skatt	-1 715	-18 316	-20 995
Kassa	4 568	7 348	10 262
Aktiekurs 1)	15,0	16,5	19,9
Orderingång	43 809	31 900	50 315
Orderstock	29 357	22 612	21 423

1) i SEK, på balansdagen

Kommentarer från Tim Thurn, CEO:



“Under tredje kvartalet fortsatte vi att göra goda framsteg mot våra mål för 2014. Med avseende på finanserna låg orderingen under de tre första kvartalen i linje med förväntningarna, med en ökning om 37 % jämfört med samma period förra året. Den huvudsakliga drivkraften var försäljningsaktiviteterna inom positioneringsprodukterna, vilka ökade med 59 %. Som ett resultat av detta har bruttovinsten ökat med 8 procentenheter, från 54 % 2013 till 62 % 2014. Vi har höga förväntningar på det fjärde kvartalet, vilket vanligtvis är årets starkaste kvartal.

Intäkterna på 34,6 MSEK var lägre än förväntat under årets första tre kvartal, även om de steg med 23 % jämfört med förra året. Detta berodde främst på att orderingen var svagare än förväntat under andra kvartalet, särskilt med avseende på tre försenade projekt i den tyskspråkiga regionen. Dessutom har ett viktigt Catalyst HD project, som var planerat under Q3 inte levererats på grund av utestående produktregistrering. Dessa två poster påverkade Q3's intäkter och kassaflöde. Kassaflödet ligger annars i linje med förväntningarna, då de flesta kunder fakturerades i slutet av tredje kvartalet.

Orderingen från serviceverksamheten, som stod för 10 % av den totala orderingen under tredje kvartalet, förväntas fortsätta växa. Vår internationella serviceorganisation har stärkts ytterligare. Serviceorganisationen för vårt asiatiska distributörsnätverk har nu blivit fullt upplärd och kan ge teknisk service på samma nivå som i vår centrala serviceorganisation. Vi kommer därmed att sälja servicekontrakt i denna region från början av nästa år.

De tyskspråkiga länderna utvecklades till den starkaste regionen överlag under de första tre kvartalen, med en total ordergång på 10 MSEK.

Vår amerikanska säljorganisation, som har omstrukturerats och stärkts efter att vårt tidigare säljpartnerskap med Scandidos avslutats, fortsätter att leverera enastående resultat. Under tredje kvartalet fördubblades orderingen i regionen jämfört med 2013. Detta berodde till stor del på introduktionen av Catalyst HD, en ny produkt som utvecklats specifikt för att möta USA-marknadens krav på stereotaktiska behandlingar och behandlingar med stereotaktisk strålkirurgi. Resultaten visar att denna produkt togs emot väl, och vi anser att den har stor potential att göra bra ifrån sig på denna stora och aktiva marknad.

Project GEMini™ reorganiseras nu efter att Kristoffer Maad lämnade C-RAD i september. Jag är tillförordnad CEO för dotterbolaget C-RAD Imaging och ansvarig för produktens kommersiella implementering. Gunnar Norberg har tagit över ansvaret för den tekniska projektledningen. GEMini har i kliniska tester visat framgångsrika resultat som ligger i linje med förväntningarna, och marknadens intresse kvarstår. Vi fortsätter därför på samma spår och fokuserar på OEM-kunder samt kliniska kunder.

C-RAD utsågs även av Skandionkliniken i Uppsala, Nordens första klinik för protonterapi, för leveransen av ytskanningslösningar inom patientpositionering, rörelseövervakning och respiratorisk gating (andningsanpassad strålbehandling). Upphandlingen omfattar system i fyra rum med en option på ytterligare två rum, eller över 4 MSEK. En konkurrent har lämnat in ett överklagande. Tidpunkten för domstolsbeslutet är oviss och ligger bortom vår kontroll.

Överlag står C-RADs team – både inom utveckling och försäljning – väl rustade för att hantera ett spännande och starkt fjärde kvartal. ”

Väsentliga händelser under Q3 2014

C-RAD har valts av Skandionkliniken

C-Rad har vunnit Skandionkliniken, Nordens första klinik i protonterapi, i Uppsalas upphandling av ytskanningssystem för patientpositionering, rörelseövervakning samt respiratorisk gating. Upphandlingen omfattar montering av systemen i fyra behandlingsrum med option på ytterligare två behandlingsrum. En konkurrent har överklagat anbudsförfarandet och vi avvaktar ett domstolsbeslut. Dagen för domstolsbeslutet är ännu inte fastställt.

Framgångsrik utställning på ASTRO i San Fransisco

C-RAD har demonstrerat patientpositioneringssystemet på ASTRO. CATALYST HD™-systemet uppskattades mycket av deltagarna. Det var första gången systemet visades efter releasen till strålningsonkologerna i Nordamerika.

C-RAD säkrar order för att utrusta en strålterapi klinik i Tyskland

C-RAD har mottagit en order på totalt fyra system och ett långsiktigt servicekontrakt från Clinic for Radiation Therapy and Radio Oncology i Lüneberg, Tyskland. I ordern ingår två Catalystsystem, ett Sentinel 4DCT-system och ett Cyrpa Laser-system för virtuell simulering.

Ny VD för C-RAD Imaging AB

Tim Thurn kommer att vara tillförordnad som VD för C-RAD Imaging AB under en övergångsperiod. Tidigare VD, Kristofer Maad, har sagt upp sig från sin tjänst. Utvecklingen av GEMini™ fortskrider som vanligt.

Första order på ett C-RAD Catalyst från UK kund

C-RAD erhöll en order från the James Cook University Hospital i Middlesbrough, UK. Kunden beställde ett Catalyst™ System inkluderat ett programvarupaket för Patient Positioning och Motion Monitoring.

Väsentliga händelser under Q2 2014

Order på 3 system från Mälarsjukhuset i Eskilstuna

C-RAD har tecknat ett avtal med Mälarsjukhuset i Eskilstuna avseende totalt tre system. Detta efter att C-RAD inkom med det vinnande anbudet i en offentlig upphandling av ytskanningssystem. Ordern består av två Catalyst™- och ett Sentinel 4DCT™-system.

Strålbehandlingscentrat i Eskilstuna är utrustat med två av Elektas linjäracceleratorer och en av GE:s CT (Computer Tomography på svenska även skiktröntgen). Installationen av Sentinel 4DCT™-systemet kommer att ske efter sommaren, och installationen av Catalyst™-systemet kommer att följa därefter.

Ordrar på fyra system från kunder i USA

C-RAD mottog totalt två ordrar avseende fyra system från kunder i USA. Båda orderarna inkluderar ett Catalyst HD™- och ett Sentinel 4DCT™-system. De första systemen kommer att installeras under tredje kvartalet 2014.

Affärsmässig expansion i de nordiska länderna

C-RAD har stärkt sin säljorganisation genom att anställa en ny säljchef, Lars Lilja. Samtidigt utökas produktportföljen till kunder och partners i de nordiska länderna.

Framgångsrik C-RAD presentation på ESTRO-mötet

Under april 2014 presenterades för första gången Catalyst HD™-systemet på en europeisk konferens. GEMini™ visades i kombination med Cablon Medicals programvara för portaldosimetri och bildtagning. Även den gemensamma produkten från C-RAD och Cyrpa som avser 4D-bildtagning och virtuell simulering visades för såväl kliniska kunder som för representanter för de stora CT-leverantörerna. Under konferensen organiserade C-RAD en visning av en klinisk installation av ett Catalyst HD™-system i Wien. Omkring 40 kunder deltog i presentationen av systemet.

C-RAD och ScandiDos har beslutat att avsluta samarbetet på den nordamerikanska marknaden

C-RAD och ScandiDos, två Uppsalabaserade företag verksamma inom strålterapi, har beslutat att avbryta sällsamarbetet på den nordamerikanska marknaden. Med kommande introducering av nya produkter från båda företagen uppstår nu delvis en konkurrenssituation, och därför avslutas sällsamarbetet. C-RAD har omfördelat säljdistrikten efter det avbrutna samarbetet för att kunna täcka hela regionen med egna resurser. Den tidigare produktchefens roll har nu ändrats till att enbart arbeta med försäljning. För närvarande är tre regionala säljchefer anställda vid C-RAD i USA. En säljchef är baserad i Boston för att täcka den nordöstra regionen, en i Delray Beach för att täcka den sydöstra regionen och en i San Francisco för att täcka västkusten.

Ny styrelse valdes på årsstämman

Aktieägarna valde Brian Holch Kristensen och Bengt Rolén som nya styrelseledamöter vid bolagsstämman den 16 april. Erik Hedlund och Bengt Lind lämnade styrelsen. Börje Bengtsson omvaldes till styrelseordförande.

Väsentliga händelser under Q1 2014

Riktad nyemission av 700 000 aktier

Med stöd av bemyndigande från årsstämman 2013 har C-RAD AB genomfört en riktad nyemission på 11,4 MSEK före avdrag för emissionskostnader. Aktierna tecknades av såväl institutionella som privata investerare till ett pris av 16,25 SEK per aktie genom en bookbuilding-process. Syftet med beslutet att emittera nya aktier, vilket innebär en avvikelse från aktieägarnas företrädesrätt, är att stärka rörelsekapitalet inför den planerade listflytten till NASDAQ OMX. Både privata och institutionella investerare tecknade aktier.

GEMini™ – Gemensamma tester och valideringar med Cablon Medical B.V.

Det tekniska integrationsarbetet av GEMini™ har fortlöpt väl. Baserat på prekliniska resultat har C-RAD och Cablon Medical BV kommit överens om att gå vidare till nästa fas genom att starta upp gemensamma tester och valideringar i samarbete med ett ledande strålterapicenter, UMC Utrecht i Nederländerna. De gemensamma testerna förväntas att slutföras inom 6 månader.

The China Food and Drug Administration har godkänt Sentinelsystemet

Ett CFDA-godkännande är en förutsättning för att leverantörer av medicinteknisk utrustning ska kunna delta i de flesta offentliga upphandlingar för statligt finansierade sjukhus i Kina. Majoriteten av cancercentra i Kina är antingen regionalt finansierade eller militärsjukhus. Godkännandet omfattar funktionalitet för patientpositionering och rörelsedetektering.

IBA Dosimetry har lagt en ramorder för 2014

IBA lade ordrar på totalt 4,6 MSEK för produktionen av dioddetektorer. Tidigare i år tecknades en ramorder värd 3,6 MSEK. En andra order värd 1 MSEK tecknades i maj. Dotterbolaget C-RAD Imaging AB är sedan den 1 januari 2010 ansvarigt för tillverkning och vidareutveckling av IBAs dioddetektorer. Genom att följa de aktuella trenderna inom strålterapi förväntas efterfrågan på dioddetektorer att minska kontinuerligt. C-RAD har därför beslutat att omstrukturera verksamheten och koncentrera resurserna på de mer gynnsamma aktiviteterna med avancerade produkter för patientpositionering inom strålterapi. Den överenskomna volymen är tänkt att tillverkas fram till oktober 2014 då C-RAD kommer att avsluta IBA-produktionen.

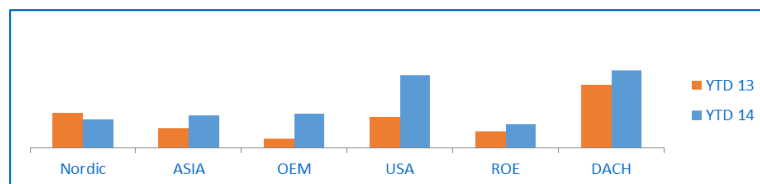
Östersundskontoret stängdes under kvartal 1 2014

Styrelsen har beslutat att stänga verksamheten i Östersund och säga upp de fyra anställda som arbetar där. Därefter kommer verksamheten i Sverige endast att bedrivas i Uppsala. Ledningen bedömer att inga väsentliga kostnader tillkommer i samband med nedläggningen. Däremot förväntas driftskostnaderna att minska jämfört med föregående år.

Finansiell utveckling - Koncernen

Orderingång

Orderingången under de första nio månaderna 2014 uppgick till 43,8 MSEK jämfört med 31,9 MSEK föregående år. Ökningen berodde främst på Positioning-produkterna (Catalyst, Sentinel och HIT-lasrar). Orderingången för Positioning-produkter ökade med 55 % från föregående år och uppgick till 33,9 (21,9) MSEK under nio månader 2014. Ökningen berodde huvudsakligen på orderingången från dels de tysktalande länderna, dels från OEM och dels från USA. Diagrammet nedan visar utvecklingen av orderingången uppdelat på de olika marknaderna.



Orderingången under tredje kvartalet uppgick till 17,7 MSEK jämfört med 13,1 MSEK föregående år. Ökningen under kvartalet beror i huvudsak på orders på positioning produkter från de tysktalande länderna och USA.

Intäkter

Intäkterna uppgick under första nio månaderna 2014 till 34,6 MSEK och ökade därmed med 23 % från föregående år. Försäljning av Positioning-produkter svarade för 25,8 MSEK eller 75 % av intäkterna under perioden, jämfört med 76 % år 2013.

Intäkter jan–Sept (MSEK)

	YTD 13	YTD 14
Positioning	21,5	25,8
CYRPA-produktion	0,9	2,3
IBA-production	4,0	4,7
IBA-distribution	1,9	1,8

Intäkterna under tredje kvartalet uppgick till 10,5 MSEK och var under våra förväntningar. Det berodde i första hand på svagare orderingång än förväntat under andra kvartalet och ett viktigt Catalyst HD projekt vilket var planerat till K3 men är inte levererat på grund av utestående produktregistrering. Under kvartal 3 2013 uppgick intäkterna till 11,8 MSEK, vilket var exceptionellt starkt och har en påverkan på jämförelsen mellan åren.

Finansiell utveckling - Koncernen

Bruttoresultat

Bruttovinstmarginalen har ökat och uppgick till 62 % under de första nio månaderna 2014, jämfört med 54 % under föregående år. Ökningen beror på en ökad försäljningsvolym av Positioning-produkter, vilka har högre marginaler än andra produkter. Fluktuationer i bruttovinsten kan förväntas under kortare perioder på grund av den begränsade volymen av sålda system.

Bruttovinstmarginalen under tredje kvartalet 2014 uppgick till 58 % jämfört med 56 % i 2013.

Operativa kostnader

Rörelsekostnaderna för de första nio månaderna 2014 uppgick till 14,1 MSEK jämfört med 13,7 MSEK föregående år.

Personalkostnader

Personalkostnader uppgick till 5,3 MSEK under tredje kvartalet 2014, en minskning med 6 % från föregående år. Under de första nio månaderna 2014 uppgick kostnaden till 17,8 MSEK, jämfört med 16,6 MSEK 2013. Denna ökning beror främst på antalet anställda vilka i genomsnitt var 29 stycken under de första nio månaderna 2014 jämfört med 26 stycken under föregående år.

Netto resultat

Resultatet efter skatt under de första 9 månaderna var negativt 1,7 MSK jämfört med 18,3 MSK samma period 2013. Orsaken är i huvudsak, försäljningsökning, högre bruttovinst och redovisad uppskjuten skatt på 7,1 MSK.

Netto resultat under tredje kvartalet 2014 var något sämre än under tredje kvartalet 2013. Intäkterna detta kvartal var lägre än vi förväntat oss medan intäkterna 2013 var exceptionellt starka, vilket har betydelse för jämförelsen.

Aktiverade utvecklingskostnader

Aktiverade utvecklingskostnader uppgick till 11,2 (10,6) MSEK. Aktiveringen under nio månader, som helt var relaterat till Gemini-projektet uppgick till 2,9 MSEK.

Balanserade utgifter för utvecklingsarbete		
Projekt	Bokf. värde	Status
Catalyst/Sentinel	4,9	Lanserat
Catalyst HD	1,1	Lanserat
Gemini	<u>5,1</u>	Under utveckling
	11,2	

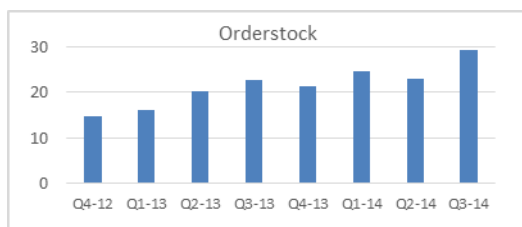
Finansiell utveckling - Koncernen

Säsongsmässighet

Det finns ett säsongsmönster i C-RADs verksamhet. Det andra halvåret och framför allt det fjärde kvartalet är vanligtvis starkast, både när det gäller ordergång och intäkter. Detta beror på det faktum att många av kunderna är sjukhus och kliniker, vilka har årsbudgetar per kalenderår, och tenderar att vänta med sina beställningar till årets slut.

Orderstock

Orderstocken motsvarar ordrar som har erhållits men inte levererats och fakturerats. Orderstocken uppgick till 29 357 KSEK i slutet av september 2014, jämfört med 22 612 KSEK för september 2013.



Omvandlingsfrekvens för ordrar – Positioning-produkter

Det vägda genomsnittet för omvandlingsfrekvensen, dvs tiden från att en order tas emot tills produkterna är levererade, vägt med orderbelopp, var cirka 120 dagar under de första nio månaderna 2014. Den här tiden kan dock variera kraftigt mellan olika projekt.

Orderstocken för Positioning-produkter uppgick till 28,6 MSEK. Genomsnittet för leveranstiden av utestående ordrar är cirka 4,7 månader.

Personal

Antalet anställda i koncernen uppgick per den 30 september 2014 till 27 (28) personer.

Valutakurs

De finansiella rapporterna presenteras i svenska kronor, vilket är den funktionella valutan för C-RAD. Förändringar i utländsk valuta har påverkat resultatet. Försäljning och beställningar genereras till stor del i utländsk valuta, främst EUR och USD, och dessutom ingår utländska dotter- och intressebolag i konsolideringen. Den genomsnittliga eurokursen under de första nio månaderna 2014 var 9 (8,6), medan den genomsnittliga USD-kursen under perioden var 6,7 (6,5). Detta hade en positiv inverkan på resultatet i jämförelse med de första nio månaderna 2013.

Uppskjuten skattefordran

Koncernen hade i början av året ett skattemässigt underskott på 122 MSK utan att aktivera uppskjuten skattefordran. När en sannolik beskattningsbar vinst uppstår skall den uppskjutna skattefordran redovisas i överensstämmelse med IAS 12. Efter betydande förbättringar i verksamheten under senaste kvartalen bedömer ledningen att en beskattningsbar vinst kommer att genereras de kommande åren. Baserat på våra förväntningar för de kommande åren och med en rimlig konservativ redovisnings åtgärd, redovisades i andra kvartalet 2014 en uppskjuten skattefordran på 7,1 MSEK i balansräkningen med direkt påverkan i resultaträkningen. Kvarstående skattemässigt underskott är 98 MSK och det är för närvarande inte någon tidsgränsning för att utnyttja denna förlust mot framtida beskattningsbara vinster.

Riktad nyemission

I februari genomfördes en riktad nyemission på 11,4 MSEK före avdrag för emissionskostnader. Priset per aktie var 16,25. Emissionen medförde att antalet aktier i C-RAD ökade med 700 000 aktier, från 19 575 323 aktier till totalt 20 275 323 aktier, och aktiekapitalet ökade med 105 000 SEK, från 2 936 299 SEK till 3 041 299 SEK.

Kassaflöde och finansiering

Kassaflödet under de första nio månaderna 2014 var negativt med 5,9 MSEK. Negativt kassaflöde från rörelsen uppgick till 5,8 MSEK, medan en ökning av rörelsekapitalet hade en negativt inverkan på kassaflödet med 4,7 MSEK. Ökningen av rörelsekapitalet är främst relaterad till en ökning av kundfordringar, vilket ligger i linje med ökningen av intäkterna. Nyemissionen i februari täckte det negativa kassaflödet från rörelsen. Det förväntas inte att bolaget behöver ytterligare medel under de kommande 12 månaderna för att finansiera verksamheten och budgeterade aktiviteter.

Väsentliga risker och osäkerhetsfaktorer

Angående väsentliga risker, osäkerheter och hanteringen av dessa hänvisas till årsredovisningen för 2013. De aktiverade kostnaderna för Geminiprojektet ökade till 5,1 MSEK. Fram tills dess projektet lanseras och börjar generera intäkter finns det en osäkerhet. Om projektet inte utvecklas som förväntat kommer bolaget att tvingas skriva ner hela eller delar av de aktiverade utvecklingskostnaderna.

Moderbolaget

Ingen verksamhet bedrivs i moderbolaget förutom koncernledning och administration.

Rapportering per segment

Koncernledningen har analyserat koncernens interna rapportering och bestämt att koncernens verksamhet styrs och utvärderas baserat på följande segment:

- **Positioning:** Utveckling och försäljning av produkter inom området för patientpositionering under strålbehandling, inklusive Catalyst, Sentinel och HIT-lasrar.
- **Imaging:** Utveckling av bildtagning och detektorer för cancerbehandling och dosimetri.

Tillgångar och skulder följs ej upp av verkställande beslutfattare, de är därför exkluderade från denna segment rapportering.

Aktiviteter mellan segmenten: En del av de anställda i Imaging-segmentet har utfört arbete för Positioning-segmentets räkning. Intern försäljning täcker de direkta kostnaderna för denna segmentöverskridande tjänst.

<i>Belopp i KSEK</i>	Segment intäkter		Segment rörelseresultat	
	9 mån 2014	9 mån 2013	9 mån 2014	9 mån 2013
Positioning extern försäljning	29 888	24 012	-8 359	-14 296
Imaging extern försäljning	4 731	4 228	82	-3 321
Imaging intern försäljning	591	680	0	0
Eliminering intern försäljning	-591	-680	0	0
Total	<u>34 619</u>	<u>28 240</u>	<u>(8 276)</u>	<u>(17 617)</u>
Resultat från andelar i intresseföretag			-470	-193
Finansiella intäkter och kostnader			-64	-506
Resultat före skatt			<u>(8 809)</u>	<u>(18 316)</u>

Segmentrapporteringen är baserad på samma redovisningsprinciper som tillämpas i koncernrapporteringen 2013. Inga nedskrivningar har gjorts. Omsättning per land baseras på försäljning till kunder i respektive land. Två kunder representerar var för sig över 10 procent av nettoomsättningen jan-sept 2014. Försäljningen för produktion av IBA dektorer är numera kategoriserad som försäljning i Tyskland, inte i Norden vilket var fallet i föregående rapport. Under de första nio månaderna 2013 var försäljningen 4,9 MSEK vilket nu är inkluderat i Tyskland

Omsättning per område	9 mån 2014	9 mån 2013
Norden	8 983	7 274
Tyskland	8 232	7 862
Övriga Europa	9 390	7 076
USA	3 514	3 263
Asien	4 500	2 765
	<u>34 619</u>	<u>28 240</u>

Koncernens rapport över totalresultat

(Belopp i SEK)	2014 juli-sept	2013 juli-sept	2014 jan-sept	2013 jan-sept	2013 helår
Rörelsens intäkter					
Nettoomsättning	10 486 972	11 786 044	34 619 351	28 240 127	45 036 184
Aktiverat arbete för egen räkning	818 547	2 409 000	2 972 775	2 409 000	3 853 416
Övriga rörelseintäkter	1 629 446	0	2 167 204	0	0
Totala rörelseintäkter	12 934 965	14 195 044	39 759 329	30 649 127	48 889 600
Rörelsens kostnader					
Inköpta varor och tjänster	-4 453 815	-5 224 812	-13 009 056	-13 008 520	-19 502 876
Övriga externa kostnader	-4 894 917	-3 484 617	-14 066 120	-13 714 277	-19 934 982
Personalkostnader	-5 261 136	-5 578 245	-17 819 083	-16 602 970	-23 693 801
Avskrivningar materiella och immateriella tillg.	-999 828	-1 536 585	-3 140 431	-4 570 907	-5 733 461
Övriga rörelsekostnader	0	-211 897	0	-369 268	-342 018
Totala rörelsekostnader	-15 609 695	-16 036 156	-48 034 690	-48 265 942	-69 207 138
Rörelseresultat	-2 674 730	-1 841 112	-8 275 361	-17 616 815	-20 317 538
Resultat från andelar i intr.företag	126 665	-151 284	-469 866	-193 482	-425 580
Finansiella intäkter	38	0	137 691		985 740
Finansiella kostnader	-50 252	-69 190	-201 532	-505 761	-1 237 352
Resultat före skatt	-2 598 279	-2 061 586	-8 809 068	-18 316 058	-20 994 730
Skatt på periodens resultat	0	0	7 094 209	0	0
Periodens resultat	-2 598 279	-2 061 586	-1 714 859	-18 316 058	-20 994 730
Differenser vid omräkn. av utlandsverksam.	-158 038	-122 907	-225 448	-212 109	88 555
Periodens totalresultat ¹⁾	-2 756 317	-2 184 493	-1 940 306	-18 528 167	-20 906 175
Resultat per aktie före utspädning	-0,13	-0,12	-0,09	-0,96	-1,15
Resultat per aktie efter utspädning	-0,12	-0,11	-0,08	-0,88	-1,05

(1) 100 procent hänförligt till moderbolagets aktieägare

Koncernens rapport över finansiell ställning

Tillgångar	2014-09-30	2013-09-30	2013-12-31
Anläggningstillgångar			
Immateriella anläggningstillgångar			
Balanserade utgifter för utvecklingsarbete	11 187 242	10 639 817	10 836 871
Patent, licenser och liknande rättigheter	1 773 342	1 484 682	1 543 353
	<u>12 960 584</u>	<u>12 124 499</u>	<u>12 380 224</u>
Materiella anläggningstillgångar			
Inventarier	2 947 720	3 247 863	3 294 474
Finansiella anläggningstillgångar			
Andelar intressebolag	8 244 092	8 944 095	8 560 713
Långfristiga fordringar	4 964 255	4 327 810	4 766 623
Summa finansiella anläggningstillgångar	<u>13 208 347</u>	<u>13 271 905</u>	<u>13 327 336</u>
Övriga anläggningstillgångar			
Uppskjutna skattefordringar	7 094 209	0	0
Summa anläggningstillgångar	<u>36 210 860</u>	<u>28 644 267</u>	<u>29 002 035</u>
Omsättningstillgångar			
Varulager	8 819 818	5 677 499	4 105 460
Kundfordringar	13 645 284	14 125 653	11 956 816
Övriga fordringar	1 454 081	1 256 614	5 645 889
Förutbetalda kostnader och upplupna intäkter	983 078	1 058 733	800 108
Kassa och bank	4 567 576	7 348 097	10 261 549
Summa omsättningstillgångar	<u>29 469 838</u>	<u>29 466 596</u>	<u>32 769 822</u>
Summa tillgångar	<u>65 680 697</u>	<u>58 110 863</u>	<u>61 771 857</u>

Koncernens rapport över finansiell ställning

Eget kapital och skulder	2014-09-30	2013-06-30	2013-12-31
Eget kapital			
Aktiekapital	3 041 639	2 904 874	2 936 639
Övrigt tillskjutet kapital	175 159 366	157 784 727	161 222 725
Balanserat resultat	-132 171 122	-122 539 391	-126 131 526
Summa eget kapital	<u>46 029 883</u>	<u>38 150 210</u>	<u>38 027 839</u>
Långfristiga skulder			
Konvertibla skuldebrev	11 627 075	12 743 033	11 505 851
Kortfristiga skulder			
Leverantörsskulder	3 651 770	2 718 033	3 711 703
Garantiavsättningar	680 000	404 165	680 000
Övriga kortfristiga skulder	805 170	3 224 741	4 587 518
Upplupna kost.och förutbet. Int.	2 886 799	870 681	3 258 947
Summa kortfristiga skulder	<u>8 023 739</u>	<u>7 217 620</u>	<u>12 238 168</u>
Summa skulder	19 650 814	19 960 653	23 744 019
Summa eget kapital och skulder	<u>65 680 697</u>	<u>58 110 863</u>	<u>61 771 857</u>
Ställda säkerheter	7 670 000	7 670 000	7 670 000
Eventualförpliktelser	-	-	-

Koncernens rapport över kassaflöden

Rapport över kassaflöden	2014 juli–sept	2013 juli–sept	2014 jan–sept	2013 jan–sept	2013 helår
Den löpande verksamhet					
Rörelseresultat före finansiella poster exkl. räntor	(2 598 279)	(1 841 112)	(8 809 068)	(17 616 815)	(20 317 538)
Justering för poster som inte ingår i kassaflödet	54 617	(838 407)	637 522	2 530 830	6 163 461
Erhållen ränta	0	0	0	0	17 360
Erlagd ränta	(6 399)	(69 190)	(201 532)	(505 761)	(613 455)
Kassaflöde från den löpande verksamheten före förändringar av rörelsekapital	(2 550 062)	(2 748 709)	(8 373 078)	(15 591 746)	(14 750 172)
Kassaflöde i rörelsekapital	(3 207 498)	(6 856 993)	(7 930 139)	(12 814 375)	(8 106 157)
Kassaflöde från löpande verksamheten	(5 757 560)	(9 605 702)	(16 303 216)	(28 406 121)	(22 856 329)
Kassaflöde i investeringsverksamheten	(401 261)	(4 220 248)	(401 261)	(14 130 417)	(18 519 854)
Kassaflöde finansieringsverksamheten	0	361 438	10 834 688	41 922 992	43 631 311
Periodens kassaflöde	(6 158 821)	(13 464 512)	(5 869 790)	(613 546)	2 255 128
Likvida medel vid periodens början	10 710 725	20 812 420	10 261 549	7 961 462	7 961 462
Kursdifferens i likvida medel	15 672	189	175 817	181	44 959
Likvida medel vid periodens slut	<u>4 567 576</u>	<u>7 348 097</u>	<u>4 567 576</u>	<u>7 348 097</u>	<u>10 261 549</u>

Koncernens rapport över eget kapital

Rapport över eget kapital	2014 jan-sept	2013 jan-sept	2013 helår
Vid periodens början	38 027 838	16 263 517	16 263 517
Nyemission (riktad)	11 375 000	41 937 636	45 407 399
Emissionsutgifter	(540 313)	(3 030 074)	(3 030 074)
Eget kapitaldel konvertibellån	121 224	121 191	212 591
Övriga omföringar eget kapital	(1 239 008)	1 174 000	169 135
Förändringar under perioden	<u>9 716 904</u>	<u>40 202 753</u>	<u>42 759 051</u>
Övrigt totalresultat	<u>(1 714 859)</u>	<u>(18 316 060)</u>	<u>(20 994 730)</u>
Utgående balans	46 029 883	38 150 210	38 027 838

Moderbolagets resultaträkning och balansräkning

Moderbolagets resultaträkning	2014 Jan-Sept	2013 Jan-Sept	Moderbolagets Balansräkning	2014 30 sept	2013 31 dec
Totala rörelsens intäkter	9 440 667	3 685 081	Tillgångar		
Personalkostnader	-4 472 800	-4 109 042	Materiella anläggningstillgångar	88 031	104 864
Övriga kostnader	-4 943 993	-5 845 854	Andelar i koncernföretag	57 124 000	57 124 000
Totala rörelsens kostnader	-9 416 793	-9 954 896	Andelar i intresseföretag	8 986 293	8 986 292
Resultat från finansiella poster	-23 823	-351 645	Fordringar i koncernföretag	38 088 457	33 388 705
Resultat före skatt	50	-6 621 460	Andra fordringar	6 398 007	5 578 660
Skatt	0	0	Kassa och bank	3 043 480	2 218 448
Periodens resultat	50	-6 621 460	Summa tillgångar	113 728 268	107 400 969
Information om övrigt totalresultat			Eget kapital och skulder		
Nettoresultat	50	-6 621 460	Bundet eget kapital	3 041 639	2 936 639
Differenser vid omräkn. av utlandsverksam.	-225 448	-212 109	Fritt eget kapital	97 197 136	86 467 398
Summa totalresultat	-225 398	-6 833 569	Summa eget kapital	100 238 775	89 404 037
Kassaflödesanalys för moderbolaget	2014 Jan-Sept	2013 Jan-Sept	Konvertibla skuldebrev	11 718 442	11 718 442
Den löpande verksamheten			Övriga skulder	1 771 051	6 278 490
Rörelseresultat före skatt	50	-6 621 460	Summa skulder	13 489 493	17 996 932
Justering, poster som ej ingår i kassafl.	16 833	8 025	Summa eget kapital och skulder	113 728 268	107 400 969
Kassaflöde från den löpande verksamheten före förändringar av rörelsekapital	16 883	-6 613 435	Moderbolagets eget kapitalrapport	2014 jan-sept	2013 jan-sept
Rörelsekapital förändringar	-5 326 786	-5 414 266	Ingående balans 2014-01-01	89 404 037	50 315 661
Kassaflöde från den löpande verksamheten	-5 309 903	-12 027 701	Nyemission	10 834 688	38 907 561
Investeringsverksamheten	-4 699 752	-28 410 726	Övriga omföringar eget kapital	0	-361 083
Finansieringsverksamheten	10 834 688	41 561 553	Periodens totalresultat	50	-6 621 460
Periodens kassaflöde	825 032	1 123 126	Utgående eget kapital 2014-09-30	100 238 775	82 240 679
Likvida medel vid periodens början	2 218 448	1 683 071			
Likvida medel vid periodens slut	3 043 480	2 806 197			

Nyckeltal

	2014 30-sep	2013 30-sep	2013 31-dec	2012 31-dec
Antal aktier	20 275 323	19 363 623	19 575 323	15 868 820
Genomsnittligt antal aktier	20 143 101	16 897 845	18 183 249	15 868 820
Genomsnittligt antal aktier efter utspädning	21 302 406	18 502 053	20 800 739	17 473 028
Antal utestående optioner	1 225 416	1 604 208	1 225 416	1 604 208
Soliditet	70 %	66 %	62 %	43 %
Resultat per aktie före utspädning	(0,09)	(1,08)	(1,15)	(1,22)
Resultat per aktie efter utspädning	(0,08)	(0,99)	(1,05)	(1,11)
Eget kapital per aktie före utspädning	2,27	1,97	1,94	1,02
Eget kapital efter utspädning	2,14	1,82	1,83	0,93
Rörelsemarginal	Neg.	Neg.	Neg.	Neg.

Redovisningsprinciper

Redovisningsprinciper

Denna delårsrapport är, för koncernen, upprättad enligt IAS 34, RFR1 "Redovisning för koncerner" och Årsredovisningslagen och, för moderbolaget, enligt Årsredovisningslagen och RFR 2.

Tillämpade redovisningsprinciper överensstämmer med vad som anges i not 1 i bokslutet för 2013.

Från den 1 januari 2014 tillämpar C-RAD följande uppdateringar och ändringar i IFRS:

- IFRS 10 Koncernredovisning
- IFRS 11 Samarbetsarrangemang
- IFRS 12 Upplysningar om andelar i andra företag
- IAS 27 Separata finansiella rapporter (2011)
- IAS 28 Innehav i intresseföretag och joint ventures (2011)
- Ändringar i IAS 36: Upplysningar om återvinningsvärde för icke-finansiella tillgångar
- Ändringar i IAS 39: Novation av derivat och fortlöpande tillämpning av säkringsredovisning

De uppdaterade IFRS-standarderna och tolkningsuttalanden från IFRIC har ingen inverkan på koncernens eller moderbolagets resultat eller finansiella ställning.

Valutakurser

Ordergång och resultaträkning omräknas till periodens genomsnittskurs medan orderstock och balansräkning omräknas till balansdagskurs.

Närstående

Erik Hedlund, styresleddamot i C-RAD fram till årsstämman 2014 och en av de nuvarande större ägarna i bolaget, äger 30 procent av aktierna i Scandiflash AB. C-RAD AB och Scandiflash AB har ingått ett avtal avseende tillverkning och lagerhållning av Sentinel, Catalyst samt vissa tillbehör.

Under 2012 och 2013 fakturerade Scandiflash AB C-RAD med cirka 2 MSEK respektive cirka 5 MSEK för utförda tjänster enligt avtal.

Under 2014, fram till tidpunkten då Erik Hedlunds anställning i C-RAD upphörde den april 16, fakturerade Scandiflash C-RAD med cirka 1,2 MSEK. Efter att Erik Hedlund lämnat sina uppdrag i bolaget är Scandiflash inte längre att anse som närstående.

Utöver ovanstående har inga transaktioner med närstående förekommit under redovisningsperioden.

Aktiverade utvecklingskostnader

Utvecklingskostnader som uppfyller kriterierna för redovisning enligt IAS 38, aktiveras. Minst årligen görs en nedskrivningsprövning. Utvecklingen av pågående utvecklingsprojekt granskas regelbundet.

Uppskjuten skatt

Uppskjuten skattefordran granskas vid slutet av varje rapporteringsperiod och justeras i linje med det sannolika framtida skattepliktiga resultatet.

Övrig information

Delårsrapporten ger en rättvisande översikt av koncerns verksamhet, finansiella ställning och resultat. Om det finns avvikelser mellan rapporten på engelska och svenska är det den svenska versionen som gäller. Denna rapport har granskats översiktligt av koncernens revisorer.

Uppsala den 7 November 2014

Börje Bengtsson
Styrelseordförande

Tim Thurn
VD

Peter Hamberg
Styrelseledamot

Frank Lohr
Styrelseledamot

Brian Holch Kristensen
Styrelseledamot

Bengt Rolén
Styrelseledamot

Finansiell information, publiceringsdatum:

Bokslutskommuniké 2014 den 30 januari, 2015

C-RAD AB (publ)

Bredgränd 18, SE-753 20 Uppsala, Sweden

Telefon +46 (0)18 - 66 69 30

www.c-rad.com

Org. nr. 556663-9174

C-RAD AB är sedan mars 2010 noterat på Nasdaq Omx First North Premier. Erik Penser Bankaktiebolag är utsedd till C-RADs Certified Adviser. Informationen i delårsrapporten är sådan som C-RAD skall offentliggöra enligt lagen om börs-och clearingverksamhet och/eller lagen om handel med finansiella instrument. Informationen lämnades för offentliggörande den 7 november 2014 kl 15:00.

Revisors rapport

Revisors rapport över översiktlig granskning av finansiell delårsinformation i sammandrag (delårsrapport) upprättad i enlighet med IAS 34 och 9 kap. årsredovisningslagen (1995:1554)

Inledning

Vi har utfört en översiktlig granskning av den finansiella delårsinformationen i sammandrag (delårsrapport) för C-RAD koncernen per 30 september 2014 och den niomånadersperiod som slutade per detta datum. Det är styrelsen och verkställande direktören som har ansvaret för att upprätta och presentera denna delårsrapport i enlighet med IAS 34 och årsredovisningslagen/BFNAR 2007:1. Vårt ansvar är att uttala en slutsats om denna delårsrapport grundad på vår översiktliga granskning.

Den översiktliga granskningens inriktning och omfattning

Vi har utfört vår översiktliga granskning i enlighet med International Standard on Review Engagements ISRE 2410 Översiktlig granskning av finansiell delårsinformation utförd av företagets valda revisor. En översiktlig granskning består av att göra förfrågningar, i första hand till personer som är ansvariga för finansiella frågor och redovisningsfrågor, att utföra analytisk granskning och att vidta andra översiktliga granskningsåtgärder. En översiktlig granskning har en annan inriktning och en betydligt mindre omfattning jämfört med den inriktning och omfattning som en revision enligt ISA och god revisions sed i övrigt har. De granskningsåtgärder som vidtas vid en översiktlig granskning gör det inte möjligt för oss att skaffa oss en sådan säkerhet att vi blir medvetna om alla viktiga omständigheter som skulle kunna ha blivit identifierade om en revision utförts. Den uttalade slutsatsen grundad på en översiktlig granskning har därför inte den säkerhet som en uttalad slutsats grundad på en revision har.

Slutsats

Grundat på vår översiktliga granskning har det inte kommit fram några omständigheter som ger oss anledning att anse att delårsrapporten, inte i allt väsentligt, är upprättad för koncernens del i enlighet med IAS 34 och årsredovisningslagen/BFNAR 2007:1 samt för moderbolagets del i enlighet med årsredovisningslagen/BFNAR 2007:1.

Stockholm den 7 november 2014

Grant Thornton Sweden AB

Mia Rutenius
Auktoriserad revisor