

### Första kvartalet 2017

- Nettoomsättning om 25,8 (17,3) MSEK, en ökning med 49 % jämfört med föregående år.
- Orderingången uppgick till 40,2 (13,0) MSEK, en ökning med 209 % jämfört med föregående år.
- Rörelseresultat uppgick till -5,7 (-8,2) MSEK.
- Resultat per aktie -0,2 (-0,39) SEK.
- C-RAD tecknar avtal med MD Anderson i USA, ordervärde 17 MSEK.

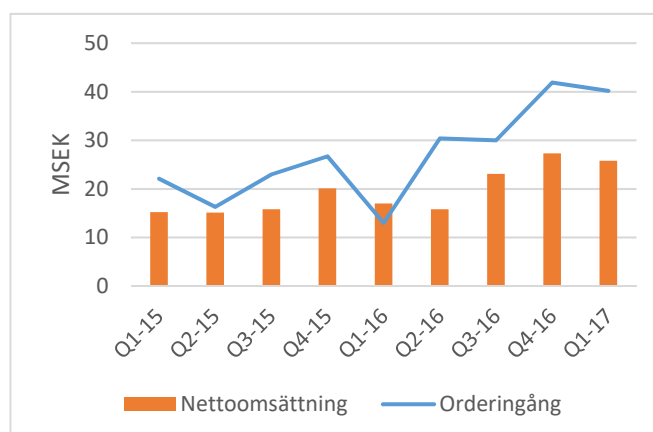
### Rullande 12 månader

- Nettoomsättning uppgick till 91,1 (68,2) MSEK, en ökning med 33,6 % jämfört med föregående år.
- Orderingång 140,7 (79,0) MSEK, en ökning med 78 % jämfört med föregående år.
- Rörelseresultat uppgick till -27,8 (-26,3) MSEK.
- Resultat per aktie -1.06 (-1,28) SEK.

### Väsentliga händelser efter periodens slut

- Stor order från Miami Cancer Institute i Florida, värde 7,5 MSEK.

### Orderingång och intäkter



### Sammandrag finansiellt resultat

(Belopp i MSEK)	Q1				Rullande 12 mån			
	2017	2016	Diff	%	Apr 16- Mar 17	Apr 15- Mar 16	Diff	%
Orderingång	40,2	13,0	27,2	209%	140 702	79 039	61 663	78%
Nettoomsättning	25,8	17,3	8,5	49%	91 142	68 182	22 960	34%
Bruttovinstmarginal	60%	51%	9%	17%	57%	53%	4%	7%
Rörelseresultat	- 5,7	- 8,2	1,6	19%	- 27,8	- 26,3	- 2	-6%
Resultat efter skatt	- 5,8	- 8,6	2,7	32%	- 28,5	- 26,7	- 2	-7%
Kassa	15,2	6,6	8,6	131%				
Aktiekurs *	14,8	8,6	6,2	72%				
Orderstock	99,9	53	47	89%				

\* i SEK, på balansdagen

## Orderingången för positioneringsprodukter ökade med 300%



Den starka utvecklingen av både orderingång och intäkter fortsätter, och vi kan nu redovisa det bästa första kvartalet i C-RADs historia. Orderingången på rullande 12 månader ökade med 78% till 140,7 MSEK i perioden april 2016 – mars 2017 jämfört med 79 MSEK under samma period 2015/2016.

Under 2016 kunde vi se en gynnsam förändring på marknaden vilket lett till ökad efterfrågan på våra produkter. Samtidigt stärkte vi säljorganisationerna på våra nyckelmarknader, vilket resulterade i en avsevärd ökning av orderingång och intäkter under den andra hälften av året. Vi kan nu se att denna positiva trend har fortsatt in i det första kvartalet 2017.

Koncernens orderingång ökade med ansevärd 209% till 40,2 MSEK. Den stora ordern från en av världens största cancercenter – University of Texas MD Anderson Cancer Center i Houston, Texas, innebär en uppmantrande inledning på året. Den nordamerikanska marknaden, som står för omkring hälften av den globala strålterapi marknaden, var återigen vår starkaste region. C-RAD registrerade ordrar på totalt 25 MSEK under kvartalet. Även om

vi nu redovisar den högsta orderingången hittills finns en mycket stor efterfrågan på marknaden och regionen innebär en stor outnyttjad potential för C-RADs produktportfölj. Trots säsongsmässigheten i våra säljcykler, med ett något svagare första kvartal och en stark avslutning på året, uppvisade även EMEA- och APAC-regionerna stabila resultat med en ökning av orderingången på omkring 60%.

Vid en närmare titt på vår på våra produktsegment kan noteras att orderingången på vår huvudsakliga produktlinje – Positioneringsprodukter – ökade från 8 MSEK under första kvartalet 2016 till 32,1 MSEK under samma period 2017. Denna imponerande tillväxt om 300% är i min mening framför allt en bekräftelse av vår strategi och att vår attraktiva produktportfölj, i kombination med den ökande efterfrågan på C-RADs yskanningslösningar för patientpositionering, kommer att fortsätta att leverera hållbar tillväxt.

Som en följd av den positiva utvecklingen av orderingången under det andra halvåret 2016, steg intäkterna för det första kvartalet med 49% till 25,8 MSEK.

Våra åtgärder för att optimera leverantörskedjan har resulterat i en ökning av bruttomarginalen till 60%. Sedan slutet av mars hanteras tillverkning av samtliga produkter via externa specialiserade tillverkare i Sverige och Finland. Med denna nya set-up har vi säkerställt möjligheten att skala upp produktionen allt efter behov.

I enlighet med våra förväntningar har vi levererat resultatet med i stort sett oförändrade omkostnader från föregående kvartal. Under 2017 förväntar vi oss en mindre kostnadsökning än under 2016. Kassaflödet för det första kvartalet var positivt, efter implementering av en finansieringslösning kopplad till kundfordringarna.

Vi är stolta över det vi har åstadkommit hittills, och kommer konsekvent att fortsätta följa vår strategi som fundament för ytterligare tillväxt under kommande kvartal. Vi har en mycket kompetent och stark organisation som understödjer denna utveckling. Även om volatilitet mellan kvartalen kan förekomma ger marknadsacceptansen av våra produkter positiva signaler om betydande tillväxtpotentialer i framtiden, säger Tim Thurn, VD på C-RAD.

### **Överklagande av motparten i patienttvist avseende "Patient Monitoring Radiation Machines" har beviljats prövningstillstånd**

I domslut från den 27 oktober 2016 bekräftar Patent och marknadsdomstolen vid Stockholms Tingsrätt C-RADs rättigheter till patentet för deras innovation benämnd "Patient Monitoring Radiation Machines". Beamocular överklagade domen till Patent och marknadsöverdomstolen vid Svea Hovrätt och beviljades prövningstillstånd i januari 2017. Prövningstillstånd beviljas i de flesta överklaganden av patenttvister, men indikerar i sig inte något vad gäller det slutliga utfallet efter den kommande prövningen vid Patent- och marknadsöverdomstolen.

Patent- och marknadsöverdomstolen kommer att pröva målet baserat på samma material som vid Patent och Marknadsdomstolen. C-RAD har inga uppgifter om ytterligare omständigheter som kan komma att påverka förutsättningarna för ett positivt domslut också i nästa instans.

### **C-RAD och MD Anderson tecknar avtal om leverans av innovativ SIGRT-lösning**

MD Anderson som anses vara ett av de bästa cancerbehandlingscentren i USA <sup>1</sup>, tecknar avtal med C-RAD avseende leverans av C-RADs avancerade ytskanningslösning till fyra av kundens cancerbehandlingscenter i Texas. Ordervärdet uppgår till ca 17 MSEK. Leveranserna förväntas påbörjas under det första halvåret 2017 och projektet är estimerat att slutföras under 2018.

## Väsentliga händelser efter balansdagen

---

### **Miami Cancer Institute väljer C-RAD's innovativa SIGRT-lösning till sitt nya toppmoderna protoncenter i Miami, Florida.**

C-RAD och Miami Cancer Institute vid Baptist Health South Florida meddelar i dag att partnererna tecknat avtal för att utrusta det nya protoncentret i Miami med C-RADs ytskanningslösning. C-RAD kommer att installera sina Catalyst™ produkter i kundens IBA Proteus® PLUS bestrålningsrum. Kunden har också valt C-RADs Sentinel 4DCT™ system.

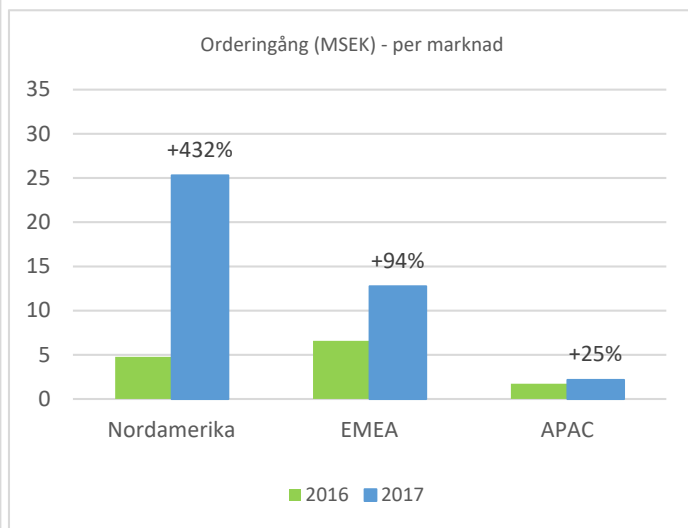
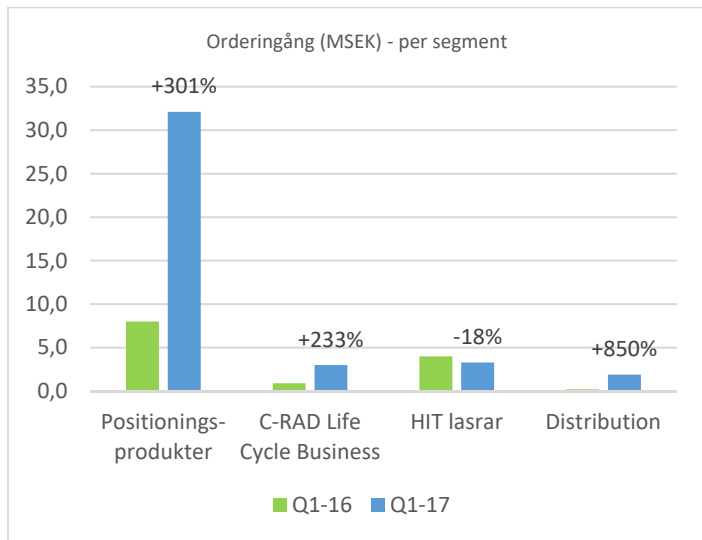
Orderns värde är ca 7,5 MSEK och inkluderar leverans av system samt ett femårigt servicekontrakt. Leverans och installation förväntas påbörjas under det andra kvartalet 2017. Ordern inkluderas i orderingen för det andra kvartalet 2017.

<sup>1</sup> <http://www.livestrong.com/article/121428-cancer-hospitals/>

### Orderingång

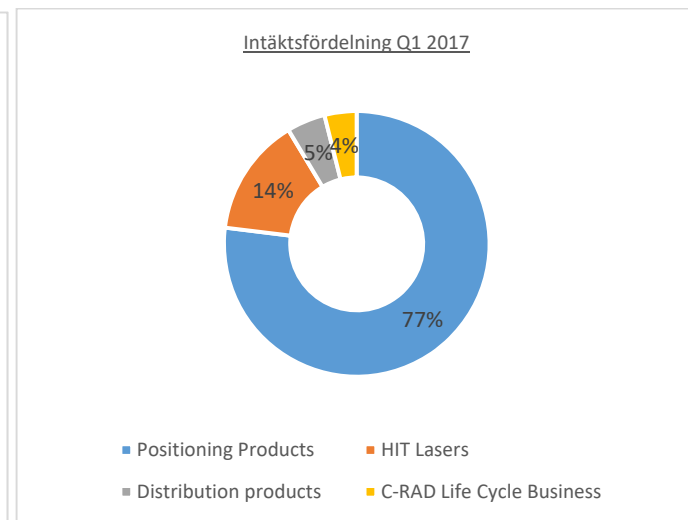
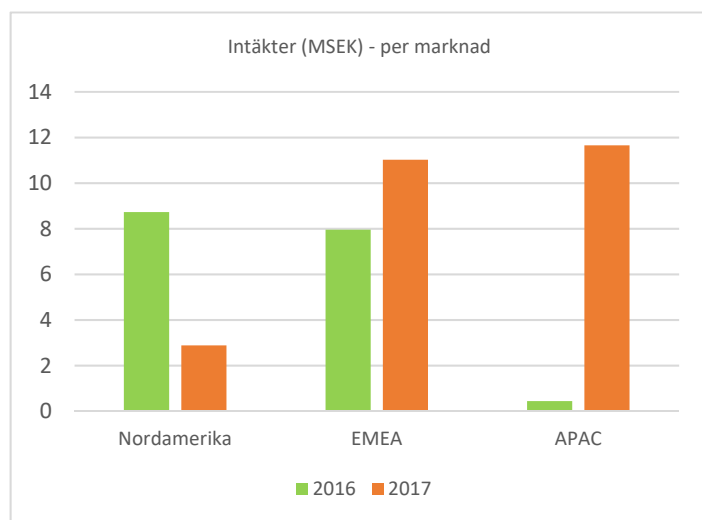
Orderingången under det första kvartalet uppgick till 40,2 MSEK jämfört med 13,0 MSEK föregående år motsvarande en ökning om 209%. Tillväxten drevs framför allt av orderingång i Nordamerika, medan Norden och DACH-regionen stod för den starkaste orderingången i Europa.

Försäljning av positioneringsprodukter ökade med 301% under första kvartalet 2017 jämfört med 2016.



### Intäkter

Intäkterna ökade från 17,3 MSEK under det första kvartalet 2016 till 25,8 MSEK under det första kvartalet 2017, motsvarande en ökning med 49 procent. Asien stod för 45% av intäkterna i kvartalet, baserat på leverans av system från deras starka orderingång i det andra kvartalet 2016. Den genomsnittliga leveranstiden är fortsatt ca 6 månader.



### Bruttomarginal

Under första kvartalet uppgick bruttomarginalen till 60 procent, jämfört med 54 procent under samma period 2016. Bruttomarginalen har förbättrats kontinuerligt under de senaste kvartalen som ett resultat av C-RAD's fokus på leverantörskedjan. Fluktuationer i bruttomarginalen kan förväntas under kortare perioder då den varierar beroende på produktuppsättning och marknad.

### Övriga externa kostnader

Övriga externa kostnader uppgick under det första kvartalet till 8,8 MSEK jämfört med 6,9 MSEK under samma period föregående år. Ökningen jämfört med 2016 är främst hänförlig till expansionen av sälj- och serviceverksamheten. Övriga externa kostnader har legat stabilt på samma nivå under de senaste tre kvartalen.

### Personalkostnader

Personalkostnader under det första kvartalet uppgick till 12,2 (9,8) MSEK. Ökningen beror främst på expansionen av verksamheten, vilket bland annat innebär att säljresurserna stärkts. Medelantalet anställda ökade från 41 under Kv 1 2016 till 47 under samma period 2017. Personalkostnaderna har varit stabila under de senaste två kvartalen.

### Nettoresultat före skatt

Nettoresultatet före skatt under kvartalet uppgick till -5,8 MSEK jämfört med -8,6 MSEK 2016.

### Aktiverade utvecklingskostnader

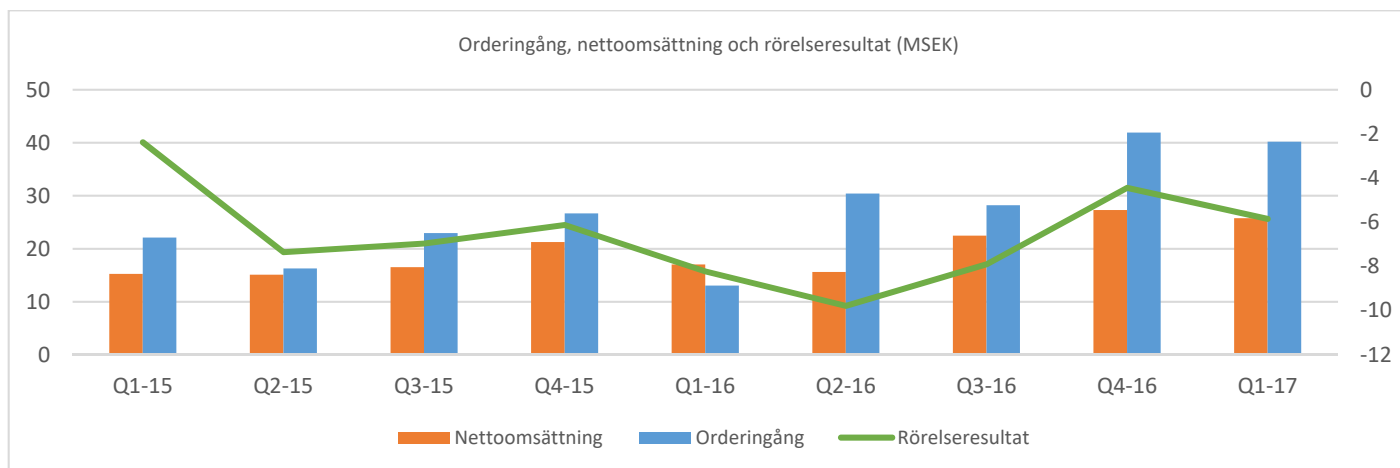
Aktiverade utvecklingskostnader uppgick till 21,6 (20,7) MSEK i slutet av mars. Aktiverade utvecklingskostnader under första kvartalet 2017 är relaterade till utvecklingen av Gemini-projektet och vidareutveckling av Positioneringsprodukterna.

GEMini uppvisar löpande en positiv utveckling i prestandamätningarna, både i termer av reproducerbara resultat och vad gäller långtidsstabilitet. Ytterligare verifiering av produkten behövs, men vi är fortsatt övertygade om att vi kommer att nå teknisk framgång i projektet.

Balanserade utgifter för utvecklingsarbete			
Projekt	Aktiverat under perioden, Kv1	Bokfört värde	STATUS
Catalyst/Sentinel	326 138	2 788 428	Lanserat, ytterligare utveckling, gränssnitt o.s.v.
Gemini	751 956	11 830 295	Under utveckling
HIT-lasrar	0	6 932 045	Från CYRPA-förvärv
<b>Total</b>	<b>1 078 094</b>	<b>21 550 768</b>	

### Säsongsmässighet

Det finns ett säsongsmönster i C-RADs verksamhet, där andra halvåret och framför allt det fjärde kvartalet vanligtvis är starkast, vad gäller såväl ordergång som intäkter. Det beror främst på att många av kunderna är sjukhus och kliniker, som vanligtvis har årsbudgetar per kalenderår. Då merparten av C-RAD's kostnader är fasta innebär fluktuationer i intäkterna en direkt påverkan på det kvartalsvisa rörelseresultatet.

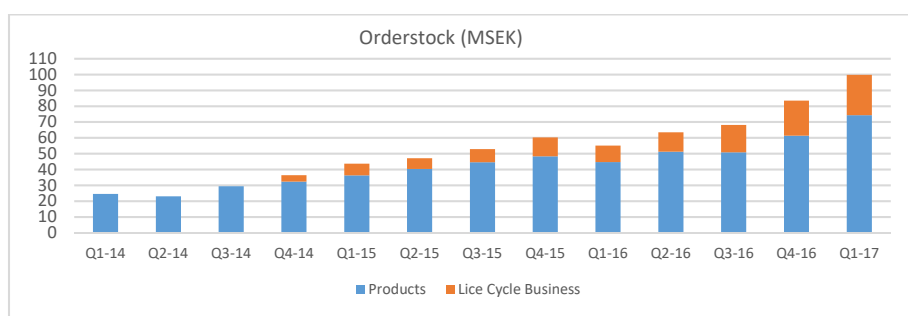


### Orderstock och omvandlingsfrekvens för ordrar

Orderstocken motsvarar ordrar som har erhållits men inte levererats och fakturerats. Orderstocken uppgick till 99,8 MSEK i slutet av första kvartalet 2017 jämfört med 52,9 MSEK under samma period 2016, en ökning på 89 %. Av den totala orderstocken avser 74,3 (48,3) MSEK produkter och 25,5 (11,9) MSEK servicekontrakt.

Det vägda medeltalet av utestående ordrar avseende produkter är cirka sex månader under 2016. Detta är tiden från att beställningen tas emot tills ordern är levererad och intäktsförd. 6,4 MSEK av orderstocken för servicekontrakt kommer att intäktsföras inom 12 månader, då de intäktsförs planenligt under avtalsperioden. Servicekontrakten kan löpa på upp till åtta år men den genomsnittliga avtalstiden är cirka fem år.

I diagrammet nedan presenteras utvecklingen av orderstocken. Servicekontrakt presenteras separat från fjärde kvartalet 2014 och framåt.



### Personal

I slutet av mars 2017 var antalet anställda i koncernen 48 (41) personer.

### Valutakurs

De finansiella rapporterna presenteras i svenska kronor, vilket är den funktionella valutan för C-RAD. Försäljning och beställningar genereras till stor del i utländsk valuta, främst EUR och USD, dessutom ingår utländska dotterbolag i konsolideringen. Den genomsnittliga EUR-kursen under första kvartalet 2017 var 9,5 (9,3), medan den genomsnittliga USD-kursen under perioden var 8,9 (8,5).

### Uppskjutna skattefordran

Den uppskjutna skattefordran prövas varje kvartal. Den uppskjutna skattefordran är baserad på det fundamentala att verksamheten kommer att generera skattepliktig inkomst. I de senaste rapporterna har C-RAD rapporterat skattemässiga underskott, dock kan vi se en stark och snabbt växande orderingång. Det är vår bedömning att skattepliktiga överskott kommer att genereras under de kommande åren och att den uppskjutna skattefordran på 7,1 MSEK därmed ska hållas oförändrad. Kvarstående skattemässigt underskott är ca 219 MSEK, och det finns för närvarande inte någon tidsbegränsning för att utnyttja förlusten mot framtida beskattningsbara vinster.

### Checkkredit

Checkkrediten var outnyttjad på bokslutsdagen.

### Kassaflöde

Kassaflödet var positivt med 2,6 MSEK under första kvartalet 2017. Positivt kassaflöde härrör sig till extern finansiering via fakturabelåning från Erik Penser Bank AB vilken uppgår till 7,5 MSEK per balansdagen. Negativt kassaflöde från rörelsen uppgick till -4,2 MSEK, medan en ökning av rörelsekapitalet hade en negativ inverkan på kassaflödet med 0,7 MSEK. Ökningen av rörelsekapitalet är relaterad till minskade lagernivåer. Aktiverade utvecklingskostnader är inkluderade i investeringsverksamheten, och inte som justering för ej kassaflödespåverkande poster.

### Finansiering

C-RAD har en outnyttjad checkkredit om 2 MSEK hos Nordea och 10 MSEK hos Erik Penser Bank AB. Utöver rörelsekredit finns ett avtal om fakturabelåning avseende det svenska dotterbolaget C-RAD Positioning AB med ett maximalt belopp om 12 MSEK. Kreditavtalet med Erik Penser Bank löper tills vidare med 12 månaders uppsägningstid från finansärens sida.

#### **Konvertibla lån**

Löptiden för de konvertibla lånen har förlängts med två år från den 29 februari 2016 till den 28 februari 2018. Räntevillkoren reviderades till Stibor 90 + 2,8 procent från Stibor 90 + 1 procent.

#### **Väsentliga risker och osäkerhetsfaktorer**

Angående väsentliga risker, osäkerhetsfaktorer och hanteringen av dessa hänvisas till årsredovisningen för 2016. De aktiverade kostnaderna för Geminiprojektet uppgår 0,75 MSEK för första kvartalet 2017. Fram tills dess att projektet lanseras och börjar generera intäkter föreligger en viss osäkerhet. Om projektet inte utvecklas som förväntat kommer bolaget att tvingas skriva ner hela eller delar av de aktiverade utvecklingskostnaderna. Värderingar av immateriella tillgångar och uppskjuten skattefordran baseras på framtida försäljning och orderstock, under förutsättning att tillräcklig finansiering finns för att framtida förväntningar ska kunna materialiseras.

C-Rad Positioning AB stämdes av Beamocular AB den 28 november 2014 vid Stockholms tingsrätt angående bättre rätt till patent. I domslut från den 27 oktober 2016 bekräftar Patent och marknadsdomstolen vid Stockholms Tingsrätt C-RADs rättigheter till patentet för deras innovation benämnd "Patient Monitoring Radiation Machines" i domslut. Beamocular har beviljats prövningstillstånd hos Patent och marknadsöverdomstolen vid Svea Hovrätt efter inlämnat överklagande.

C-RADs framtida intjäningsförmåga är i hög grad beroende av såväl marknaden som bolagets utveckling. Då bolaget i dagsläget inte är kassaflödespositivt kan bolaget komma att behöva ta in ytterligare kapital om inte försäljningen utvecklas enligt plan.

#### **Moderbolaget**

Ingen verksamhet bedrivs i moderbolaget förutom koncernledning och administration.

## Rapportering per segment

Koncernledningen har analyserat koncernens interna rapportering och fastställt att koncernens verksamhet styrs och utvärderas baserat på följande segment:

- Positioning: Utveckling och försäljning av produkter inom området för patientpositionering under strålbehandling, vilket inkluderar Catalyst, Sentinel och HIT-lasrar.
- Imaging: Utveckling av bildtagning och detektorer för cancerbehandling och dosimetri.

Tillgångar och skulder följs ej upp på segmentnivå av verkställande beslutfattare; de har därför utelämnats från denna segmentrapportering.

Belopp i KSEK	Segment intäkter		Segment rörelseresultat	
	Kvartal 1 2017	Kvartal 1 2016	Kvartal 1 2017	Kvartal 1 2016
Positioning extern försäljning	25,6	17,1	-5,7	-8,1
Imaging extern försäljning	0,2	0,2	0	-0,1
<b>Totalt</b>	<b>25,8</b>	<b>17,2</b>	<b>-5,7</b>	<b>-8,2</b>
Resultat från andelar i intresseföretag			0	0
Finansiella intäkter och kostnader			0,2	-0,3
<b>Resultat före skatt</b>			<b>-5,8</b>	<b>-8,6</b>

Segmentrapporteringen är baserad på samma redovisningsprinciper som tillämpas i koncernrapporteringen 2015. Inga nedskrivningar har gjorts. Omsättning per land baseras på försäljning till kunder i respektive land. En kund representerade enskilt över 10 procent av nettoomsättningen för det första kvartalet 2017.

Belopp i MSEK	Omsättning per område	
	Q1 mån 2017	Q1 mån 2016
OEM	2,9	8,8
France	11,0	8,0
Asien	11,6	0,5
<b>Totalt</b>	<b>25,8</b>	<b>17,2</b>

## Kommande rapporttillfällen

28 april, 2017, 11.00	Q1 Web cast
16 august, 2017	Q2 2017 report
25 oktober, 2017	Q3 2017 report
31 januari, 2018	Q4 2017 report



## Koncernens rapport över totalresultat

(Belopp i KSEK)	2017	2016	2016	Rullande 12 mån
	jan-mar	jan-mar	jan-dec	apr 2016-mar 2017
<b>Rörelsens intäkter</b>				
Nettoomsättning .....	25 758	17 269	82 654	91 142
Aktiverat arbete för egen räkning .....	1 078	656	3 489	3 911
Övriga rörelseintäkter .....	500	167	507	840
<b>Totala rörelseintäkter</b>	<b>27 336</b>	<b>18 092</b>	<b>86 650</b>	<b>95 894</b>
<b>Rörelsens kostnader</b>				
Inköpta varor och tjänster .....	-10 425	-7 983	-35 904	-38 347
Övriga externa kostnader .....	-8 771	-6 949	-33 683	-35 504
Personalkostnader .....	-12 187	-9 757	-41 532	-43 963
Avskrivningar materiella och immateriella tillg. ....	-1 618	-1 628	-5 887	-5 876
Övriga rörelsekostnader .....	0	0	0	0
<b>Totala rörelsekostnader</b>	<b>-33 001</b>	<b>-26 317</b>	<b>-117 006</b>	<b>-123 690</b>
<b>Rörelseresultat</b>	<b>-5 665</b>	<b>-8 224</b>	<b>-30 356</b>	<b>-27 797</b>
Finansiella intäkter .....	0	3	8	6
Finansiella kostnader .....	-181	-348	-861	-695
<b>Resultat före skatt</b>	<b>-5 846</b>	<b>-8 569</b>	<b>-31 209</b>	<b>-28 486</b>
Skatt på periodens resultat .....	0	0	0	0
<b>Periodens resultat</b>	<b>-5 846</b>	<b>-8 569</b>	<b>-31 209</b>	<b>-28 486</b>
Differenser vid omräkn. av utlandsverksam. ....	6	170	-325	-149
<b>Periodens totalresultat (1)</b>	<b>-5 840</b>	<b>-8 400</b>	<b>-31 534</b>	<b>-28 635</b>
Resultat per aktie före utspädning (SEK) .....	-0,20	-0,39	-1,21	-1,06
Resultat per aktie efter utspädning (SEK) .....	-0,19	-0,36	-1,14	-1,00

(1) 100 procent hänförligt till moderbolagets aktieägare

# Koncernens rapport över finansiell ställning

(Belopp i SEK)

Tillgångar	2017-03-31	2016-03-31	2016-12-31
<b>Anläggningstillgångar</b>			
<b>Immateriella anläggningstillgångar</b>			
Balanserade utgifter för utvecklingsarbete .....	21 551	20 693	21 016
Distributionsrättigheter .....	5 014	5 862	5 226
Patent, licenser och liknande rättigheter .....	712	879	740
	<u>27 277</u>	<u>27 434</u>	<u>26 982</u>
<b>Materiella anläggningstillgångar</b>			
Inventarier .....	2 980	4 225	3 337
<b>Finansiella anläggningstillgångar</b>			
Långfristiga fordringar .....	106	106	106
Uppskjutna skattefordringar .....	7 094	7 094	7 094
<b>Summa finansiella anläggningstillgångar</b>	<u>7 200</u>	<u>7 200</u>	<u>7 200</u>
<b>Summa anläggningstillgångar</b>	<u>37 457</u>	<u>38 859</u>	<u>37 520</u>
<b>Omsättningstillgångar</b>			
Varulager .....	5 854	8 807	6 360
Kundfordringar .....	30 020	14 936	36 528
Övriga fordringar .....	1 699	5 161	3 443
Förutbetalda kostnader och upplupna intäkter .....	9 610	6 035	5 568
Kassa och bank .....	15 196	6 569	12 683
<b>Summa omsättningstillgångar</b>	<u>62 380</u>	<u>41 508</u>	<u>64 584</u>
<b>Summa tillgångar</b>	<u>99 837</u>	<u>80 368</u>	<u>102 102</u>
<b>Eget kapital och skulder</b>	<b>2017-03-31</b>	<b>2016-03-31</b>	<b>2016-12-31</b>
<b>Eget kapital</b>			
Aktiekapital .....	4 430	3 304	4 430
Övrigt tillskjutet kapital .....	254 092	192 996	255 230
Balanserat resultat .....	-187 845	-157 235	-157 524
Periodens resultat .....	-5 840	-8 569	-31 534
<b>Summa eget kapital</b>	<u>64 837</u>	<u>30 495</u>	<u>70 602</u>
<b>Långfristiga skulder</b>			
Konvertibla skuldebrev .....	11 801	11 708	11 829
Övriga långfristiga skulder .....	642	16 449	642
	<u>12 443</u>	<u>28 157</u>	<u>12 471</u>
<b>Kortfristiga skulder</b>			
Leverantörsskulder .....	6 923	6 741	7 582
Garantiavsättningar .....	1 225	1 134	1 225
Övriga kortfristiga skulder .....	9 250	4 647	2 337
Upplupna kost. och förutbet. int. ....	5 157	9 193	7 885
<b>Summa kortfristiga skulder</b>	<u>22 555</u>	<u>21 715</u>	<u>19 029</u>
<b>Summa skulder</b>	<u>34 998</u>	<u>49 872</u>	<u>31 500</u>
<b>Summa eget kapital och skulder</b>	<u>99 837</u>	<u>80 368</u>	<u>102 102</u>

## Koncernens kassaflödesrapport

(Belopp i SEK)				
Kassaflödesrapport	2017 jan-mar	2016 jan-mar	2016 jan-dec	2016/2017 apr-mar
<b>Den löpande verksamhet</b>				
Rörelseresultat före finansiella poster .....	(5 665)	(8 224)	(30 356)	(27 796)
Justering för poster som inte ingår i kassaflödet .....	1 618	897	5 748	7 289
Erhållen ränta .....	0	3	8	6
Erlagd ränta .....	(181)	(348)	(861)	(695)
<b>Kassaflöde från den löpande verksamheten före förändringar av rörelsekapital</b>	<b>(4 229)</b>	<b>(7 672)</b>	<b>(25 461)</b>	<b>(21 196)</b>
Kassaflöde i rörelsekapital .....	728	(3 335)	(19 162)	(15 837)
<b>Kassaflöde från löpande verksamheten</b>	<b>(3 500)</b>	<b>(11 007)</b>	<b>(44 623)</b>	<b>(37 033)</b>
<b>Kassaflöde i investeringsverksamheten .....</b>	<b>(1 555)</b>	<b>(656)</b>	<b>(4 005)</b>	<b>(4 444)</b>
<b>Kassaflöde finansieringsverksamheten .....</b>	<b>7 623</b>	<b>13 816</b>	<b>56 702</b>	<b>49 957</b>
Periodens kassaflöde .....	2 568	2 153	8 074	8 481
Likvida medel vid periodens början .....	12 683	4 426	4 426	6 569
Kursdifferens i likvida medel .....	(52)	(10)	183	148
Likvida medel vid periodens slut .....	<u>15 196</u>	<u>6 569</u>	<u>12 683</u>	<u>15 196</u>

## Koncernens rapport över eget kapital

(Belopp i SEK)		
Rapport över eget kapital	2017 jan-mar	2016 jan-mar
<b>Vid periodens början .....</b>	<b>70 602</b>	<b>40 048</b>
Nyemission och optionsprogram .....	110	0
Emissionsutgifter .....	0	0
Eget kapitaldel konvertibellån .....	(28)	(40)
Omräkningsdifferenser och övrigt .....	(1)	(942)
<b>Förändringar under perioden .....</b>	<b>81</b>	<b>(982)</b>
Periodens resultat .....	(5 846)	(8 569)
<b>Utgående balans .....</b>	<b>64 837</b>	<b>30 496</b>

## Moderbolagets resultaträkning och balansräkning

(Belopp i SEK)

Moderbolagets resultaträkning	2017 jan-mar	2016 jan-mar
Totala rörelsens intäkter .....	3 906	5 200
Övriga externa kostnader .....	-1 507	-2 294
Personalkostnader .....	-2 087	-2 120
Avskrivningar materiella tillgångar .....	-6	-6
Avskrivningar immateriella tillgångar .....	-212	-212
Övriga rörelsekostnader .....	0	0
<b>Totala rörelsekostnader</b>	<b>-8 771</b>	<b>-4 632</b>
Ränteintäkter och liknande resultatposter	0	5
Räntekostnader och liknande resultatposter	-94	-560
Resultat från finansiella poster .....	-94	-555
Resultat före skatt .....	-4 959	13
Skatt .....	0	0
<b>Periodens resultat</b> .....	<b>-4 959</b>	<b>13</b>

### Information om övrigt totalresultat

Nettoresultat	-4 959	13
Differenser vid omräkn. av utlandsverksam.	0	0
Summa totalresultat	-4 959	13

### Kassaflödesanalys för moderbolaget

	2017 jan-mar	2016 jan-mar
<b>Den löpande verksamheten</b>		
Rörelseresultat före skatt .....	-4 959	13
Justering, poster som ej ingår i kassafl. ....	212	218
<b>Kassaflöde från den löpande verks. före</b>	<b>-4 747</b>	<b>231</b>
Rörelsekapital förändringar .....	2 043	-14 662
<b>Kassaflöde från den löpande verksamheten</b>	<b>-2 704</b>	<b>-14 429</b>
<b>Investeringsverksamheten</b>	<b>-479</b>	<b>0</b>
<b>Finansieringsverksamheten</b>	<b>110</b>	<b>15 000</b>
Periodens kassaflöde .....	-3 074	571
Likvida medel vid periodens början .....	466	95
Kursdifferens in likvida medel .....	6	
Likvida medel vid periodens slut .....	-2 602	664

## Moderbolagets resultaträkning och balansräkning

Moderbolagets Balansräkning	2017 31 mar	2016 31 mar
<b>Tillgångar</b>		
Immateriella anläggningstillgångar .....	5 014	5 862
Materiella anläggningstillgångar .....	33	56
Andelar i koncern/intressebolag .....	108 607	84 512
Långfristiga fordringar .....	0	0
Investeringar i intressebolag .....	0	0
Fordringar i koncernbolag .....	55 468	46 913
Övriga fordringar .....	536	699
Förutbetalda kostnader och upplupna intäkter .....	1 014	0
Kassa och bank .....	2 357	664
<b>Totala tillgångar</b>	<u>173 029</u>	<u>138 706</u>
<b>Eget kapital och skulder</b>		
Eget kapital .....	4 430	3
Balanserat resultat .....	154 218	104 423
Summa eget kapital .....	<u>158 648</u>	<u>104 426</u>
Konvertibla skuldebrev .....	11 718	12
Långfristiga skulder .....	642	16 096
Leverantörsskulder .....	493	1 537
Skulder till koncernbolag .....	0	0
Övriga kortfristiga skulder .....	942	782
Upplupna kostnader och förutbetalda intäkter .....	<u>586</u>	<u>846</u>
Summa skulder .....	<u>14 381</u>	<u>19 273</u>
	<u>173 029</u>	<u>123 699</u>
<b>Moderbolagets eget kapitalrapport</b>	<b>2017</b>	<b>2016</b>
	<b>jan-mar</b>	<b>jan-mar</b>
<b>Ingående balans</b> .....	158 538	107 704
Nyemission och optionsprogram .....	110	0
Övriga omföringar eget kapital .....	0	10
Periodens totalresultat .....	<u>0</u>	<u>14</u>
<b>Utgående eget kapital</b> .....	<u>158 648</u>	<u>107 727</u>

## Noter

### Redovisningsprinciper

Denna delårsrapport är, för koncernen, upprättad enligt IAS 34, RFR1 "Redovisning för koncerner" och Årsredovisninglagen och, för moderbolaget, enligt Årsredovisninglagen och RFR 2.

Det har inte skett några väsentliga förändringar av befintliga redovisningsprinciper eller tillämpning av nya redovisningsprinciper under 2016, varför tillämpade redovisningsprinciper överensstämmer med vad som anges i not 1 i årsredovisningen 2016.

C-RAD har sett över vilken påverkan IFRS 15, den nya IFRS-standard för intäktsredovisning, kommer att ha på företagets intäktsredovning. Bolagets bedömning är att tillämpningen inte kommer att medföra några väsentliga förändringar för de intäkter som redovisas under räkenskapsåret 2017 och därmed blir jämförelsetal när den nya standarden tillämpas från och med den 1 januari 2018.

Övriga uppdaterade IFRS-standarder och tolkningsuttalanden från IFRIC har ingen inverkan på koncernens eller moderbolagets resultat eller finansiella ställning.

### Valutakurser

Ordergång, orderstock och resultaträkning omräknas till periodens genomsnittskurs medan balansräkning omräknas till balansdagskurs.

### Närstående

Det har inte förekommit några transaktioner med närstående under redovisningsperioden.

### Aktiverade utvecklingskostnader

Utvecklingskostnader som uppfyller kriterierna för redovisning enligt IAS 38 aktiveras. Minst årligen görs en nedskrivningsprövning. Utvecklingen av pågående utvecklingsprojekt granskas regelbundet.

### Uppskjuten skatt

Den uppskjutna skattefordran granskas vid slutet av varje rapporteringsperiod och justeras i linje med det sannolika framtida skattepliktiga resultatet.

### Eventualförpliktelser

Eventualförpliktelse i moderbolaget C-RAD AB om 2 000 000 kr avser borgensåtagande för dotterbolag.

### Ställda säkerheter

Ställda säkerheter består av företagsinteckning hos Nordea om 12 150 000 SEK avseende checkräkningskrediten, samt företagsinteckning hos NUTEK om 1 470 000 SEK.

## Nyckeltal

	2017 31 mar	2016 31 mar	2016 31 dec
Antal aktier .....	29 531 653	22 025 323	29 531 653
Genomsnittligt antal aktier .....	29 531 653	22 025 323	25 703 763
Genomsnittligt antal aktier efter utspädning .....	31 300 735	23 555 069	27 269 084
Antal utestående optioner .....	1 818 749	1 529 746	1 768 749
Soliditet .....	65%	38%	69%
Resultat per aktie före utspädning .....	(0,20)	(0,39)	(1,21)
Resultat per aktie efter utspädning .....	(0,19)	(0,36)	(1,00)
Eget kapital per aktie före utspädning .....	2,20	1,38	2,39
Eget kapital efter utspädning .....	2,07	1,29	2,26
Rörelsemarginal .....	Neg.	Neg.	Neg.

## Övrig information

---

Kvartalsrapporten ger en rättvisande översikt av koncerns verksamhet, finansiella ställning och resultat. Om det finns avvikelser mellan rapporten på engelska och svenska är det den svenska versionen som gäller. Denna rapport har inte varit föremål för översiktlig granskning av bolagets revisorer.

Uppsala den 27 april 2017

Lars Nyberg  
Styrelseordförande

Tim Thurn  
VD

Bengt Rolén  
Styrelseledamot

Peter Hamberg  
Styrelseledamot

Brian Holch Kristensen  
Styrelseledamot

Kicki Wallje-Lund  
Styrelseledamot

Börje Bengtsson  
Styrelseledamot

### **C-RAD AB (publ)**

Bredgränd 18, SE-753 20 Uppsala

Telefon +46 (0)18 - 66 69 30

[www.c-rad.com](http://www.c-rad.com)

Org. nr. 556663-9174

C-RAD AB är sedan december 2014 noterat på Nasdaq Stockholm Small Cap.  
Informationen i delårsrapporten är sådan som C-RAD skall offentliggöra enligt EU:s marknadsmissbruksförordning.  
Informationen lämnades för offentliggörande den 28 februari 2017 kl 08:30.